

Drum S

Lampada a plafone o a sospensione con emissione di luce diretta. La perfezione geometrica conferita dalla circolarità di questo apparecchio, unita alla semplicità del corpo illuminante consentono varie possibilità di installazione: singola in contesti residenziali, modulare in luoghi di accoglienza o ampi spazi commerciali. Il comfort visivo generato è garantito dalla presenza del diffusore opalino o microprismato che chiude il corpo della lampada, emettendo una luce morbida ma dalle elevate prestazioni. Le molteplici finiture materiche disponibili lo rendono versatile in diversi contesti.

Ceiling or suspension lamp with direct light emission. The geometric perfection conferred by the circularity of this luminaire, combined with the simplicity of the lighting body, allow for various installation possibilities: single in residential contexts, modular in reception areas or large commercial spaces. The visual comfort generated is guaranteed by the presence of the opal or microprismatic diffuser that closes the body of the lamp, emitting a soft but high-performance light. The many available material finishes make it versatile in different contexts.



photo: Germano Borrelli & Francesco Mazzi

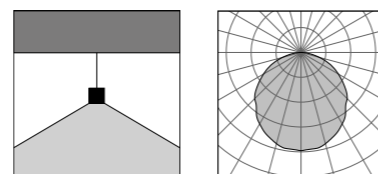
CERTIFICAZIONI CERTIFICATION	CE ENEC UK DM DM ALL PC
GRADO DI PROTEZIONE IP / IK RATING	IP 40 IP 40
CLASSE DI ISOLAMENTO CLASSIFICATION	classe I class I
CORPO BODY	alluminio tornito in lastra turned aluminum sheet
VITERIA ESTERNA EXTERNAL FIXINGS	inox A4-70 trattata in soluzione lubrificante idrorepellente con alto potere antiossidante stainless steel A4-70 treated with highly antioxidant water-repellent lubricating solution
DIFFUSORE DIFFUSER	polycarbonato opale opal polycarbonate
SORGENTE LUMINOSA LIGHT SOURCE	LED incluso / retrofit E27 non inclusa LED integral / E27 retrofit not included
FINITURA FINISH	verniciatura in polveri di poliestere ad alta resistenza ai raggi UV ed alla corrosione powder coating polyester high resistance to UV and oxidation

Drum S



Drum 0S 600

Drum 2S 1200

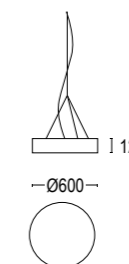


Drum 0S 600
 29W / 46W LED 3000K / 4000K
 810lm - 8529lm
 112°
 110-240V 50/60hz
 alimentatore incluso *LED driver integral*
 dimmerabile su richiesta *dimmable upon request*

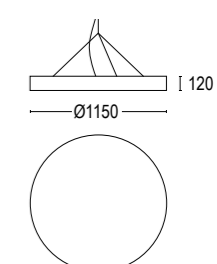
RETROFIT LED E27
 110-240V 50/60hz
 dimmerabile in base alla lampada installata
dimmable according to the installed bulb

Drum 2S 1200
 98,4W LED 3000K / 4000K
 12144lm - 13812lm
 112°
 120-240V 50/60hz
 alimentatore incluso *LED driver integral*
 dimmerabile su richiesta *dimmable upon request*

LL2673



LL2675



Vai alla pagina
 Web del prodotto
 Go to the product Web page

COLORI STANDARD STANDARD COLORS

Bianco (opaco) **01** 
 White (matte)

Nero (opaco) **02** 
 Black (matte)

Bronzo Lusso **26** 
 Luxury Bronze

COLORI A RICHIESTA UP-ON REQUEST COLORS

Corten **45** 
 Corten

Sabbia **80** 
 Sand

Altre finiture disponibili sul sito web
 Other finishes available on the website 