

# MiniConfine Wall

Serie di apparecchi da incasso lineare a parete dalla ridotta profondità di incasso. Disponibili in quattro lunghezze, sono studiati per l'illuminazione di vialetti, scale e passaggi a luce diffusa. La costruzione del corpo e dei tappi di chiusura in lega di alluminio ad alta resistenza alla ossidazione sottoposti a trattamento con nano-bonderite e verniciatura a polvere poliestere texturizzata, rendono il prodotto resistente agli agenti atmosferici ed ai raggi UV garantendone la massima protezione nel corso degli anni. Le guarnizioni in silicone assicurano la massima tenuta in tutte le condizioni operative e di temperatura. Il diffusore è in vetro sodico calcico temprato e rifinito con bordo serigrafato. La cornice esterna di finitura e la viteria sono in acciaio inossidabile. Il prodotto si installa con una cassaforma in polipropilene è adatta sia per calcestruzzo che per muri convenzionali.

*Series of linear recessed lighting fixtures characterized by the reduced recess depth. Available in four lengths, they are designed for lighting driveways, walkways, stairs with diffused light. The body and the caps are constructed of high oxidation resistant aluminum alloy which is subjected to nano-bonderite treatment and finished with texturized polyester powder paint, making the product resistant to atmospheric agents and UV rays, guaranteeing maximum protection over the years. Silicone gaskets ensure maximum sealing in all operating and temperature conditions. The diffuser is made of tempered soda lime glass and it is finished with a silkscreen border. The external finishing frame and the screws are in stainless steel. The product is installed with a polypropylene rough-in housing and is suitable for both concrete and conventional walls.*



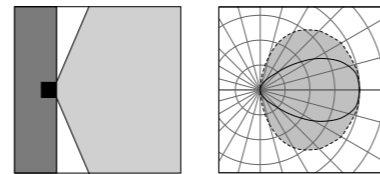
CERTIFICAZIONI CERTIFICATION	CE ENEC UK BSI IEC TUV SUD TUV SÜD
GRADO DI PROTEZIONE IP / IK RATING	IP 68 / IK 09 68 / IK 09
CLASSE DI ISOLAMENTO CLASSIFICATION	classe I class I
DIMMERABILE DIMMABLE	versione dimmerabile DALI disponibile su richiesta dimnable DALI versione available upon request
CORPO BODY	acciaio inossidabile AISI 316L, Alluminio estruso EN AW-6060 T5, alluminio pressofuso EN AB 44100 resistente alla ossidazione Stainless steel AISI 316L, Extruded aluminum EN AW-6060 T5, Die-cast aluminum EN AB 44100 highly resistant to oxidation
CONTROCASSA ROUGH-IN HOUSING	polipropilene (PP) da ordinare separatamente polypropilene (PP) to be ordered separatly
DIFFUSORE DIFFUSER	vetro sodico calcico temprato 8 mm soda-lime tempered glass 8 mm
VITERIA ESTERNA EXTERNAL FIXINGS	inox A4-70 trattata in soluzione lubrificante idrorepellente con alto potere antiossidante stainless steel A4-70 treated with highly antioxidant water-repellent lubricating solution
GUARNIZIONI SEALING GASKET	silicone silicone
CABLAGGIO WIRING	apparecchio fornito con 0,5 m di cavo H07RN8-F pre cablato con pressacavo in metallo M20 Ø7/13mm fixture supplied with pre wired cable 0,5 m long H07RN8-F with metal cable gland M20 Ø 7/13 mm
CABLAGGIO IN CASCATA WIRE THROUGH CONNECTION	possibile con accessorio possible with accessory
SORGENTE LUMINOSA LIGHT SOURCE	Led incluso Led integral
FINITURA FINISH	verniciatura in polveri poliestere ad alta resistenza ai raggi UV ed alla corrosione - acciaio inox AISI 316L sp.2 mm powder coating polyester high resistance to UV and oxidation - 2 mm. thickness AISI 316L stainless steel



# MiniConfine Wall



Vai alla pagina  
Web del prodotto  
Go to the product Web page



Acciaio inossidabile 15   
Stainless Steel  
Altre finiture disponibili sul sito web  
Other finishes available on the website 

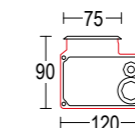
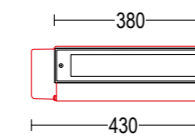
## MiniConfine Wall 300

## MiniConfine Wall 600

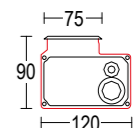
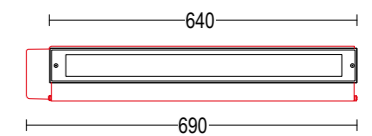
**MiniConfine Wall 300**  
4,4W LED 3000K / 4000K  
519lm - 570lm  
110°  
220-240V 50/60hz  
alimentatore incluso LED driver integral

**MiniConfine Wall 600**  
8,7W LED 3000K / 4000K  
1038lm - 1141lm  
110°  
220-240V 50/60hz  
alimentatore incluso LED driver integral


### GH1179



### GH1180



## ACCESSORI ACCESSORIES

 Controcassa  
Rough-in housing  
**AC603** Miniconfine GH1179  
**AC604** Miniconfine GH11780

 **AC204**  
Connettore rapido IP68  
IP68 fast connector

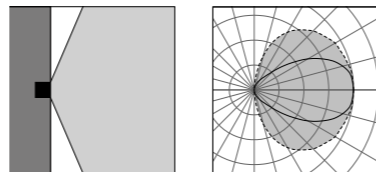
 **AC279**  
Connettore per cablaggio in cascata IP68  
IP68 connector for the through wiring



# MiniConfine Wall



Vai alla pagina  
Web del prodotto  
Go to the product Web page



Acciaio inossidabile 15   
Stainless Steel  
Altre finiture disponibili sul sito web  
Other finishes available on the website   

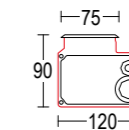
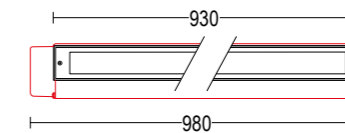
## MiniConfine Wall 900

## MiniConfine Wall 1200

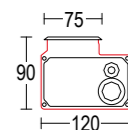
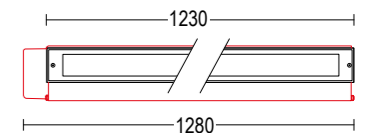
**MiniConfine Wall 900**  
13,1W LED 3000K / 4000K  
1557 - 1712lm  
110°  
220-240V 50/60hz  
alimentatore incluso LED driver integral

**MiniConfine Wall 1200**  
17,4W LED 3000K / 4000K  
2076 - 2283lm  
110°  
220-240V 50/60hz  
alimentatore incluso LED driver integral


### GH1181



### GH1182



## ACCESSORI ACCESSORIES

 Controcassa  
Rough-in housing  
**AC605** Miniconfine GH1181  
**AC606** Miniconfine GH1782

 **AC204**  
Connettore rapido IP68  
IP68 fast connector

 **AC279**  
Connettore per cablaggio in cascata IP68  
IP68 connector for the through wiring