

Queen S

design: Serge & Robert Cornelissen

Lampada di design a sospensione ideale per l'illuminazione di piccole e grandi superfici sia residenziale che commerciale disponibile in due misure. Il corpo è in alluminio prodotto con tecnologia spinning ed è sospeso tramite microcavi di acciaio inossidabile. Grazie alle svariate finiture e potenze si adatta con facilità nei più svariati stili progettuali.

Suspension design lamp ideal for lighting both residential and commercial small and large surfaces available in two sizes. The body is made of aluminum produced with spinning technology and is suspended by stainless steel micro-cables. Thanks to the various finishes and powers, it easily adapts to the most varied design styles.



CERTIFICAZIONI CERTIFICATION



GRADO DI PROTEZIONE
IP / IK RATING

IP 20 / 40
IP 20 / 40

CLASSE DI ISOLAMENTO
CLASSIFICATION

classe I / II
class I / II

CORPO
BODY

alluminio tornito in lastra
turned aluminum sheet

VITERIA ESTERNA
EXTERNAL FIXINGS

inox A4-70 trattata in soluzione lubrificante idrorepellente con alto potere antiossidante
stainless steel A4-70 treated with highly antioxidant water-repellent lubricating solution

SORGENTE LUMINOSA
LIGHT SOURCE

LED incluso / retrofit E27 non inclusa
LED integral / E27 retrofit not included

FINITURA
FINISH

verniciatura in polveri di poliestere ad alta resistenza ai raggi UV ed alla corrosione
powder coating polyester high resistance to UV and oxidation

Queen S

design: Serge & Robert Cornelissen

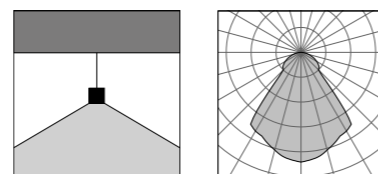


photo: Germano Borrelli & Francesco Mazzi



Queen 1S 310

Queen 2S 460



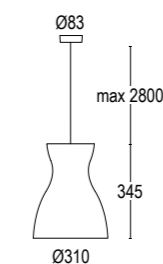
Queen 1S 310
 18W / 26W / 32W LED 2700 / 3000K / 4000K
 810lm - 3781lm
 78°
 110-240V 50/60hz
 alimentatore incluso *LED driver integral*
 dimmerabile su richiesta *dimmmable upon request*

RETROFIT LED E27
 120-240V 50/60hz
 dimmerabile in base alla lampada installata
dimmmable according to the installed bulb

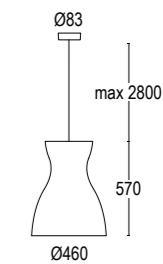
Queen 2S 460
 39W / 50W LED 3000K / 4000K
 810lm - 5561lm
 78°
 110-240V 50/60hz
 alimentatore incluso *LED driver integral*
 dimmerabile su richiesta *dimmmable upon request*

RETROFIT LED E27
 110-240V 50/60hz
 dimmerabile in base alla lampada installata
dimmmable according to the installed bulb

LL2120



LL2130



Vai alla pagina
 Web del prodotto
 Go to the product Web page



COLORI STANDARD
 STANDARD COLORS

- Bianco (opaco) 01 White (matte)
- Bianco & Oro 25 White & Gold
- Nero & Oro 27 Black & Gold
- Nero & Bianco 55 Black & White

COLORI A RICHIESTA
 UP-ON REQUEST COLORS

- Nero (opaco) 02 Black (matte)
- Grigio Chiaro 19 Light Grey
- Corten 45 Corten
- Bianco & Rosso 71 White & Red
- Nero & Rosso 72 Black & Red
- Sabbia 80 Sand

Altre finiture disponibili sul sito web
 Other finishes available on the website