




La famiglia Segno è una serie di apparecchi di illuminazione da incasso a soffitto caratterizzati da un elevato grado di protezione all'acqua e dalle ridottissime dimensioni e profondità di incasso. Disponibili in varie misure, sono studiati per l'illuminazione portici, androni, docce e ambienti dove sia richiesto un elevato grado di protezione all'umidità. Il prodotto è disponibile con un'ampia gamma di ottiche e potenze. La costruzione della ghiera in acciaio inossidabile e il corpo in lega in alluminio ad alta resistenza alla ossidazione con trattamento di anodizzazione, rendono il prodotto resistente e durevole nel tempo. Le guarnizioni in silicone assicurano la massima tenuta in tutte le condizioni operative e di temperatura. Il diffusore è in vetro sodico calcico temprato extra chiaro per garantire la massima trasmittanza della luce. La ghiera esterna è in acciaio inossidabile lavorato a macchina. Il prodotto si installa con una cassaforma in polipropilene nel calcestruzzo oppure tramite molle nel caso di cartongesso o soffitto sospeso. Il prodotto richiede per il funzionamento un alimentatore remoto.

*Segno family is a series of ceiling recessed lighting fixtures characterized by a high watertight rate and a small dimension and shallow recess depth. Available in various sizes, they are designed for lighting portches, entrances and showers and enviroments where a high level of humidity protection is required. The product is available with a wide range of optics and wattages. The body and diffuser closure ring are constructed of high oxidation resistant aluminum alloy which is subjected to anodization treatment, guaranteeing maximum protection over the years. Silicone gaskets ensure maximum sealing in all operating and temperature conditions. The extra clear tempered sodium calcium glass diffuser ensures maximum light transmittance. The external stainless steel trim is in machined stainless steel. The product is installed with a polypropylene rough-in housing in the concrete or with springs in the case of drywall or false ceiling. The product requires a remote driver.*



CERTIFICAZIONI CERTIFICATION	CE ENEC UK BSI IEC TUV VDE UL GREEN MARK RECYCLE
GRADO DI PROTEZIONE IP / IK RATING	IP 68 / IK 08
CLASSE DI ISOLAMENTO CLASSIFICATION	classe III class III
DIMMERABILE DIMMABLE	dimmerabile in base al driver utilizzato dimmable based on driver used
CORPO BODY	acciaio inossidabile AISI 316L, Alluminio estruso EN AW-6060 T5 ad alta resistenza alla ossidazione stainless steel AISI 316L, Extruded aluminum EN AW-6060 T5 high resistance to oxidation
DIFFUSORE DIFFUSER	vetro sodico lime temprato 5mm soda-lime tempered glass 5mm
GUARNIZIONI SEALING GASKET	silicone silicone
CABLAGGIO WIRING	apparecchio fornito con 0,5 m di cavo FR5FOEM7-AD8 pre cablato con pressacavo PE-LD 5,2mm fixture supplied with pre wired cable 0,5 m long FR5FOEM7-AD8 with metal cable gland PE-LD 5,2mm
SORGENTE LUMINOSA LIGHT SOURCE	LED incluso LED integral
FINITURA FINISH	verniciatura in polveri poliestere ad alta resistenza ai raggi UV ed alla corrosione - acciaio inox AISI 316L sp.2 mm powder coating polyester high resistance to UV and oxidation - 2 mm. thickness AISI 316L stainless steel

# Segno RD



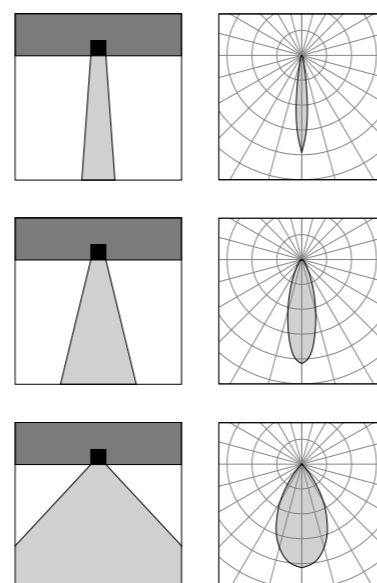
MicroSegno RD 32

Segno RD 45

MaxiSegno RD 55



Vai alla pagina  
Web del prodotto  
Go to the product Web page

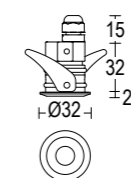


**MicroSegno RD 32**  
1,5W LED 3000K / 4000K  
146lm - 162lm  
32°  
max 500 mA / 24V DC  
alimentatore remoto SELV non incluso  
remote SELV led driver not included

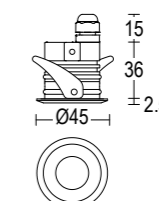
**Segno RD 45**  
2,1W LED 3000K / 4000K  
196lm - 218lm  
8° / 25° / 45°  
max 700 mA / 24V DC  
alimentatore remoto SELV non incluso  
remote SELV led driver not included

**MaxiSegno RD 55**  
2,1W / 3,2W / 6W LED 3000K / 4000K  
196lm - 877lm  
28° / 37° / 62°  
max 350 - 1050mA / 24V DC  
alimentatore remoto SELV non incluso  
remote SELV led driver not included

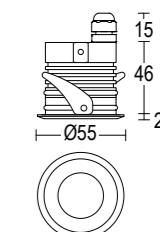
GH1063



GH1064



GH1065



Acciaio inossidabile 15   
Stainless Steel

Bronzo naturale 68 

Altre finiture disponibili sul sito web  
Other finishes available on the website 

## ACCESSORI ACCESSORIES



**AC205-IP65**  
Scatola per alimentatore remoto IP66  
Ip 66 remote power supply box



**AC087.0500022SN-20**  
Alimentatore IP20 500mA 22W  
LED driver IP20 500mA 22W

**AC087.0700031SN-20**  
Alimentatore IP20 700mA 31W  
LED driver IP20 700mA 31W

**AC087.1050042SN-20**  
Alimentatore IP20 1050mA 42W  
LED driver IP20 1050mA 42W

**AC184.0024016SN-20**  
Alimentatore IP20 24V DC 16W  
LED driver IP20 24V DC 16W

**AC042.0024020SD-20**  
Alimentatore IP20 24V DC 20W DALI  
LED driver IP20 24V DC 20W DALI



**AC083.0500014FN-67**  
Alimentatore IP67 500mA 14W  
LED driver IP67 500mA 14W

**AC084.0700014FN-67**  
Alimentatore IP67 700mA 14W  
LED driver IP67 700mA 14W

**AC085.1050014FN-67**  
Alimentatore IP67 1050mA 14W  
LED driver IP67 1050mA 14W

**AC146.0024014FN-67**  
Alimentatore IP67 24V DC 14W  
LED driver IP67 24V DC 14W

**AC114.0024024FD-67**  
Alimentatore IP67 24V DC 24W DALI  
LED driver IP67 24V DC 24W DALI

**AC113.002401FD-67**  
Alimentatore IP67 24V DC 201W DALI  
LED driver IP67 24V DC 201W DALI



# Segno RD adjustable

# Segno SQ



MicroSegno RD  
40 Adjustable

Segno RD 55  
Adjustable

MaxiSegno RD 65  
Adjustable

MicroSegno SQ 32

Segno SQ 45

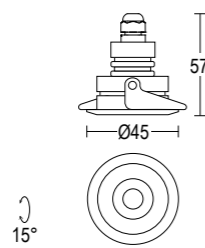
MaxiSegno SQ 55

**MicroSegno RD 40 Adjustable**  
1,5W LED 3000K / 4000K  
146lm - 162lm  
16° / 32°  
max 500 mA  
alimentatore remoto SELV non incluso  
remote SELV led driver not included

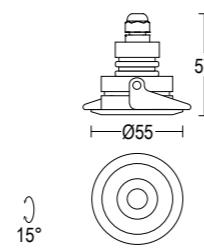
**Segno RD 55 Adjustable**  
2,1W LED 3000K / 4000K  
196lm - 218lm  
13° / 47°  
max 700 mA  
alimentatore remoto SELV non incluso  
remote SELV led driver not included

**MaxiSegno RD 65 Adjustable**  
3,2 / 6 W LED 3000K / 4000K  
277lm - 877lm  
37° - 28°  
max 350 / 1050 mA  
alimentatore remoto SELV non incluso  
remote SELV led driver not included

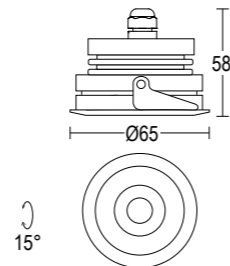
GH2054



GH2055



GH2056

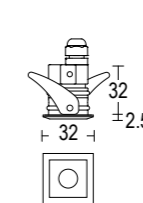


**MicroSegno SQ 32**  
1,5W LED 3000K / 4000K  
146lm - 162lm  
32°  
max 500 mA / 24V DC  
alimentatore remoto SELV non incluso  
remote SELV led driver not included

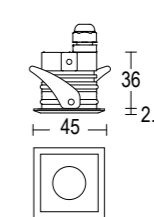
**Segno SQ 45**  
2,1W LED 3000K / 4000K  
196lm - 218lm  
8° / 25° / 45°  
max 700 mA / 24V DC  
alimentatore remoto SELV non incluso  
remote SELV led driver not included

**MaxiSegno SQ 55**  
2,1W / 3,2W / 6W LED 3000K / 4000K  
196lm - 877lm  
28° / 37° / 62°  
max 350 - 1050mA / 24V DC  
alimentatore remoto SELV non incluso  
remote SELV led driver not included

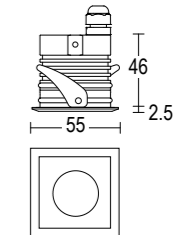
GH1240



GH1241



GH1242



## ACCESSORI ACCESSORIES



**AC087.0500022SN-20**  
Alimentatore IP20 500mA 22W  
LED driver IP20 500mA 22W

**AC087.0700031SN-20**  
Alimentatore IP20 700mA 31W  
LED driver IP20 700mA 31W

**AC087.1050042SN-20**  
Alimentatore IP20 1050mA 42W  
LED driver IP20 1050mA 42W

**AC184.0024016SN-20**  
Alimentatore IP20 24V DC 16W  
LED driver IP20 24V DC 16W

**AC042.0024020SD-20**  
Alimentatore IP20 24V DC 20W DALI  
LED driver IP20 24V DC 20W DALI



**AC083.0500014FN-67**  
Alimentatore IP67 500mA 14W  
LED driver IP67 500mA 14W

**AC084.0700014FN-67**  
Alimentatore IP67 700mA 14W  
LED driver IP67 700mA 14W

**AC085.1050014FN-67**  
Alimentatore IP67 1050mA 14W  
LED driver IP67 1050mA 14W

**AC146.0024014FN-67**  
Alimentatore IP67 24V DC 14W  
LED driver IP67 24V DC 14W

**AC114.0024024FD-67**  
Alimentatore IP67 24V DC 24W DALI  
LED driver IP67 24V DC 24W DALI

**AC113.0024201FD-67**  
Alimentatore IP67 24V DC 201W DALI  
LED driver IP67 24V DC 201W DALI



**AC205-IP65**  
Scatola per alimentatore remoto IP66  
Ip 66 remote power supply box

Grigio scuro opaco 05

Grigio chiaro 19

Altre finiture disponibili sul sito web  
Other finishes available on the website

## ACCESSORI ACCESSORIES



**AC087.0500022SN-20**  
Alimentatore IP20 500mA 22W  
LED driver IP20 500mA 22W

**AC087.0700031SN-20**  
Alimentatore IP20 700mA 31W  
LED driver IP20 700mA 31W

**AC087.1050042SN-20**  
Alimentatore IP20 1050mA 42W  
LED driver IP20 1050mA 42W

**AC184.0024016SN-20**  
Alimentatore IP20 24V DC 16W  
LED driver IP20 24V DC 16W

**AC042.0024020SD-20**  
Alimentatore IP20 24V DC 20W DALI  
LED driver IP20 24V DC 20W DALI



**AC083.0500014FN-67**  
Alimentatore IP67 500mA 14W  
LED driver IP67 500mA 14W

**AC084.0700014FN-67**  
Alimentatore IP67 700mA 14W  
LED driver IP67 700mA 14W

**AC085.1050014FN-67**  
Alimentatore IP67 1050mA 14W  
LED driver IP67 1050mA 14W

**AC146.0024014FN-67**  
Alimentatore IP67 24V DC 14W  
LED driver IP67 24V DC 14W

**AC114.0024024FD-67**  
Alimentatore IP67 24V DC 24W DALI  
LED driver IP67 24V DC 24W DALI

**AC113.0024201FD-67**  
Alimentatore IP67 24V DC 201W DALI  
LED driver IP67 24V DC 201W DALI



**AC205-IP65**  
Scatola per alimentatore remoto IP66  
Ip 66 remote power supply box

Acciaio inossidabile 15

Bronzo naturale 68

Altre finiture disponibili sul sito web  
Other finishes available on the website