

# Segno AS

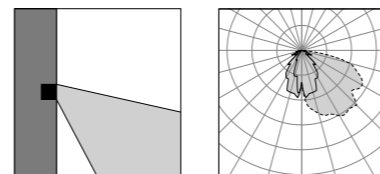
Serie di apparecchi da incasso a parete ad emissione di luce asimmetrica caratterizzati dalle ridottissime dimensioni e profondità, disponibile in varie misure. Studiati per l'illuminazione d'accento di gradini scale, corridoi, passaggi o come segna passo dove sia richiesta illuminazione di orientamento. Il corpo è in acciaio inossidabile AISI 316L e grazie al suo indice di protezione IP 65, risulta particolarmente indicato per luoghi dove si presenta necessaria un'elevata protezione contro umidità e acqua. Il prodotto è molto versatile ed installabile con una cassaforma in polipropilene, tramite molle per l'installazione nel cartongesso oppure attraverso una interfaccia per scatola a muro 503. Il prodotto necessita di un driver remoto per il funzionamento.

*Series of luminaires wall recessed with asymmetric light distribution characterized by very small dimensions and depth, available in various sizes. Designed for accent lighting of staircase steps, corridors, passageways where orientation lighting is required. The construction of the body is in stainless steel AISI316L, make the product resistant and durable. The product is watertight IP65 and is indicated in environments with high humidity. The installation of the product is very versatile and can be installed with a polypropylene rough-in housing, through springs for installation in plasterboard or through a 503 wall box interface. The product needs a remote driver.*



CERTIFICAZIONI CERTIFICATION	CE ENEC UK CB RoHS REACH LED MARK
GRADO DI PROTEZIONE IP / IK RATING	IP 66 / IK 08
CLASSE DI ISOLAMENTO CLASSIFICATION	classe III class III
DIMMERABILE DIMMABLE	versione dimmerabile DALI disponibile su richiesta dimnable DALI version available upon request
CORPO BODY	inox AISI 316L stainless steel AISI 316L
CONTROCASSA ROUGH-IN HOUSING	termoplastica da ordinare separatamente thermoplastic to be ordered separatly
GUARNIZIONI SEALING GASKET	silicone silicone
CABLAGGIO WIRING	apparecchio fornito con 0,5 m di cavo FR5FOEM7-AD8 pre cablato con pressacavo PE-LD 5,2mm fixture supplied with pre wired cable 0,5 m long FR5FOEM7-AD8 with metal cable gland PE-LD 5,2mm
SORGENTE LUMINOSA LIGHT SOURCE	Led incluso Led integral
FINITURA FINISH	inox AISI 316L spazzolato brushed stainless steel AISI 316L

# Segno AS RD



MicroSegno AS RD 32

Segno AS RD 45

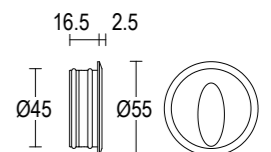
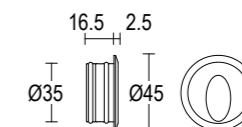
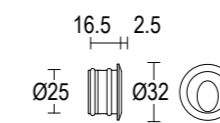
MaxiSegno AS RD 55

1W LED 3000K / 4000K  
122lm - 130lm  
max 350 mA DC  
alimentatore remoto SELV non incluso  
*remote SELV led driver not included*

GH1436

GH1437

GH1438



## ACCESSORI ACCESSORIES



**AC052.0350015SD-20**  
Alimentatore IP20 350mA 15W DALI  
*LED driver IP20 350mA 15W DALI*  
**AC184.0024016SN-20**  
Alimentatore IP20 24V DC 16W  
*LED driver IP20 24V DC 16W*  
**AC042.0024020SD-20**  
Alimentatore IP20 24V DC 20W DALI  
*LED driver IP20 24V DC 20W DALI*



**AC205-IP66**  
Scatola per alimentatore remoto IP66  
*ip 66 remote power supply box*



Adattatore per installazione  
su scatola 503  
*Adaptor for installation like box 503*  
**295** Microsegno AS  
**296** Segno AS  
**297** Maxisegno AS



**AC021.0350014FN-67**  
Alimentatore IP67 350mA 14W  
*LED driver IP67 350mA 14W*  
**AC146.0024014FN-67**  
Alimentatore IP67 24V DC 14W  
*LED driver IP67 24V DC 14W*  
**AC114.0024024FD-67**  
Alimentatore IP67 24V DC 24W DALI  
*LED driver IP67 24V DC 24W DALI*  
**AC113.0024201FD-67**  
Alimentatore IP67 24V DC 201W DALI  
*LED driver IP67 24V DC 201W DALI*



Vai alla pagina  
Web del prodotto  
*Go to the product Web page*

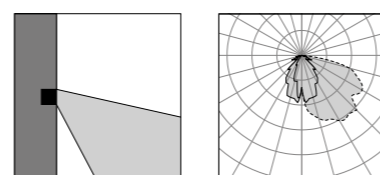


Acciaio inossidabile 15  
*Stainless Steel*

Altre finiture disponibili sul sito web  
*Other finishes available on the website*



# Segno AS SQ



MicroSegno AS SQ 32

Segno AS SQ 45

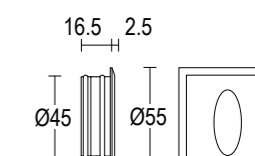
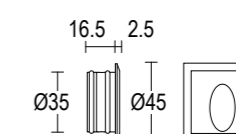
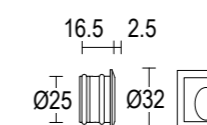
MaxiSegno AS SQ 55

1W LED 3000K / 4000K  
122lm - 130lm  
max 350 mA DC  
alimentatore remoto SELV non incluso  
*remote SELV led driver not included*

GH1439

GH1440

GH1441



## ACCESSORI ACCESSORIES



**AC052.0350015SD-20**  
Alimentatore IP20 350mA 15W DALI  
*LED driver IP20 350mA 15W DALI*

**AC184.0024016SN-20**  
Alimentatore IP20 24V DC 16W  
*LED driver IP20 24V DC 16W*

**AC042.0024020SD-20**  
Alimentatore IP20 24V DC 20W DALI  
*LED driver IP20 24V DC 20W DALI*



**AC205-IP66**  
Scatola per alimentatore remoto IP66  
*ip 66 remote power supply box*



Adattatore per installazione  
su scatola 503  
*Adaptor for installation like box 503*

**295** Microsegno AS  
**296** Segno AS  
**297** MaxiSegno AS



**AC021.0350014FN-67**  
Alimentatore IP67 350mA 14W  
*LED driver IP67 350mA 14W*


**AC146.0024014FN-67**  
Alimentatore IP67 24V DC 14W  
*LED driver IP67 24V DC 14W*

**AC114.0024024FD-67**  
Alimentatore IP67 24V DC 24W DALI  
*LED driver IP67 24V DC 24W DALI*

**AC113.0024201FD-67**  
Alimentatore IP67 24V DC 201W DALI  
*LED driver IP67 24V DC 201W DALI*



Vai alla pagina  
Web del prodotto  
*Go to the product Web page*

Acciaio inossidabile 15   
*Stainless Steel*  
Altre finiture disponibili sul sito web  
*Other finishes available on the website*